

482,6 mm (19") Netzwerkschrank Dynamic Basic Serie



DN-19 42U-8/8-D

dynamic**BASIC**

✓ 1,5 mm starkes Stahlblech

✓ Traglast bis zu 600 kg

✓ Standardfarben Grau und Schwarz

✓ Umfangreiches Zubehör erhältlich

Kurzbeschreibung

482,6 mm (19") Netzwerkschrank Dynamic Basic Serie, 600, 800 mm Breite - 600, 800, 1000 mm Tiefe

Features

- Schutzklasse IP20
- Fronttür aus seitlichen Metallstreben mit Sicherheitsglas, 1-Punkt-Verriegelung
- Verschluss-System mit Schwenkgriff an Fronttür
- Türanschlag einfach wechselbar
- 120° Türöffnungswinkel
- Rückwand und Seitenwände sind abschließ- und abnehmbar
- inkl. 4 Stück Nivellierfüße, welche bereits unter dem Schrank angebracht sind
- 482,6 mm (19") Profilschienen an der Vorder- und Rückseite innerhalb des Schrankes montiert, galvanisiert
- 482,6 mm (19")-Profilschienen sind in der Tiefe verstellbar und mit Markierung der Höheneinheit versehen
- Traglast der 482,6 mm (19")-Schienen: 600 kg
- 2 Stück verbaute Tiefenstreben für mehr Stabilität ab 26HE (4 Stück ab 32HE)
- Boden mit ausgestanztem Kabeleinlass, abgedeckt mit verschraubter Platte
- Ausgestanzter Kabeleinlass mit Kunststoffabdeckung im Boden links und rechts (bei Schränken ab 800 mm Breite)
- Ausgestanzte Kabeleinlässe mit Kunststoffabdeckung im Dach (3x bei Schränken ab 800 mm Breite; 1x bei Schränken mit 600 mm Breite)
- Dach ist vorbereitet zur Aufnahme eines Lüfterelements (ausgestanzte Aufnahmen)
- Diverse Erdungspunkte im Schrank für Einbaukomponenten
- Inkl. Installations-Set (Schrauben, Käfigmuttern, Unterlegscheiben)
- Lieferung erfolgt komplett montiert



Produktübersicht

Die Schränke der Dynamic Basic Serie wurden für den benutzerfreundlichen Einbau von aktiven- und passiven Netzwerkkomponenten einhergehend mit einer sauberen Verkabelung entwickelt. Jeder Schrank wird aus bis zu 1,5 mm starkem Stahlblech gefertigt und sorgt als robuste Stahlkonstruktion, auf Grund von spezieller Blechbiegetechnik, für eine sehr gute Stabilität. Die Farbgebung erfolgt durch. Im Sonderfall kann eine Demontage der Schränke erfolgen, um auch schwer zugängliche Aufstellungsorte zu erreichen. Die Türen lassen sich leicht demontieren, ein Türanschlagswechsel kann vorgenommen werden. Desweiteren ist das Dach vorbereitet für die Aufnahme eines Lüftermoduls zur aktiven Entlüftung. Die Schränke beinhalten 2 Paare (4 Stück) montierte 482,6 mm (19")-Profilschienen im Inneren. Diese sind galvanisiert und mit einer Markierung der Höheneinheit versehen (zählbar in beide Richtungen). Sie lassen sich in der Tiefe verstellen und sind zusätzlich mit Tiefenstreben im Schrank verbunden um so einen intensiven Ausbau mit 482,6 mm (19")-Komponenten zu ermöglichen. Ein wichtiger Aspekt bei der Installation ist das Kabelmanagement. Jeder Schrank ist ausgestattet mit einem ausgestanzten Kabeleinlass mit Abdeckplatte im Boden. Der Boden bei Schränken ab 800 mm Breite wird zusätzlich erweitert mit ausgestanzten Kabeleinlässen mit Kunststoffabdeckung links und rechts. Im Dach befinden sich diese 1x bei Schränken mit 600 mm Breite und 3x ab 800 mm Breite. Ein umfangreich erhältliches Portfolio an Zubehör für die Kabelrangierung, Fachböden, etc. hilft viele Anforderungen der täglichen Praxis zu erfüllen.

Konform gemäß Standards

- ISO 9001:2008
- IEC 297-1, -2 (Abmessungen mechanischer Strukturen im 482,6 mm (19")-Bereich)
- EN 61587-1:2012 (mechanische Trägere für elektronische Anlagen)
- EN 60950-1:2006 (CE informationstechnologische Anlagen - Sicherheit - Teil1 - Allgemeine Anforderungen)

Produktvideo

Schauen Sie sich „**DN-19 42U-8/8-D**“ auf dem offiziellen DIGITUS® Professional YouTube Channel an (bei Benutzung dieser PDF an einem PC, Smartphone oder Tablet, klicken Sie bitte auf das unten stehende YouTube Logo. Alternativ können Sie auch den unten stehenden QR Code einscannen):




Logistische Daten

Höheneinheit (HE)	Höhe x Breite x Tiefe in mm	Nettogewicht in kg
22HE	1155x600x600 mm	38 kg
	1155x600x800 mm	43 kg
26HE	1330x600x600 mm	45 kg
	1330x600x800 mm	51 kg
32HE	1590x600x600 mm	55 kg
	1590x600x800 mm	63 kg
	1590x800x800 mm	73 kg
42HE	2040x600x600 mm	72 kg
	2040x600x800 mm	82 kg
	2040x800x800 mm	111 kg
	2040x800x1000 mm	150 kg

*Höhe in mm inkl. Nivellierfüße - für Schrankabmessungen vom Dach bis zum Boden ohne Nivellierfüße ziehen Sie bitte ca. 30 mm von der Höhe ab.

Produktabbildungen



Artikelnummer Information

600 mm Breite x 600 mm Tiefe

Artikelnummer	Höheneinheit (HE)	Farbe
DN-19 22U-6/6-D	22HE	Grau (RAL 7035)
DN-19 22U-6/6-DB	22HE	Schwarz (RAL 9005)
DN-19 26U-6/6-D	26HE	Grau (RAL 7035)
DN-19 26U-6/6-DB	26HE	Schwarz (RAL 9005)
DN-19 32U-6/6-D	32HE	Grau (RAL 7035)
DN-19 32U-6/6-DB	32HE	Schwarz (RAL 9005)
DN-19 42U-6/6-D	42HE	Grau (RAL 7035)
DN-19 42U-6/6-DB	42HE	Schwarz (RAL 9005)

600 mm Breite x 800 mm Tiefe

Artikelnummer	Höheneinheit (HE)	Farbe
DN-19 22U-6/8-D	22HE	Grau (RAL 7035)
DN-19 22U-6/8-DB	22HE	Schwarz (RAL 9005)
DN-19 26U-6/8-D	26HE	Grau (RAL 7035)
DN-19 26U-6/8-DB	26HE	Schwarz (RAL 9005)
DN-19 32U-6/8-D	32HE	Grau (RAL 7035)
DN-19 32U-6/8-DB	32HE	Schwarz (RAL 9005)
DN-19 42U-6/8-D	42HE	Grau (RAL 7035)
DN-19 42U-6/8-DB	42HE	Schwarz (RAL 9005)

800 mm Breite x 800 mm Tiefe

Artikelnummer	Höheneinheit (HE)	Farbe
DN-19 32U-8/8-D	32HE	Grau (RAL 7035)
DN-19 32U-8/8-DB	32HE	Schwarz (RAL 9005)
DN-19 42U-8/8-D	42HE	Grau (RAL 7035)
DN-19 42U-8/8-D-B	42HE	Schwarz (RAL 9005)

800 mm Breite x 1000 mm Tiefe

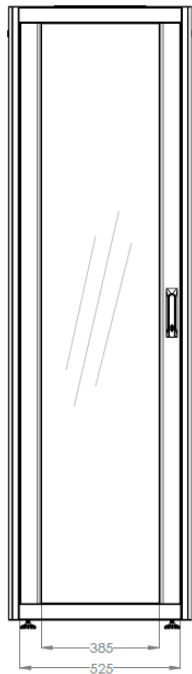
Artikelnummer	Höheneinheit (HE)	Farbe
DN-19 42U-8/10-D	42HE	Grau (RAL 7035)

Maximale Einbautiefen für 482,6 mm (19")-Komponenten

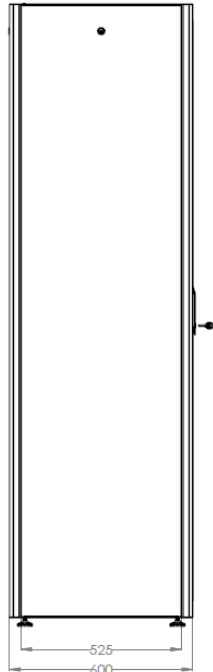
Schrantiefe	Einbautiefe Min. - Max.
600 mm	290-550 mm
800 mm	430-750 mm
1000 mm	630-950 mm

Technische Zeichnungen


600 mm Breite x 600 mm Tiefe



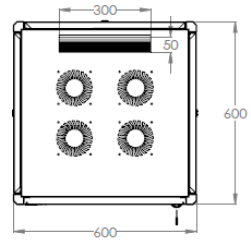
FRONT VIEW



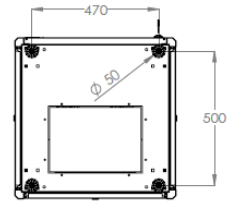
SIDE VIEW



REAR VIEW

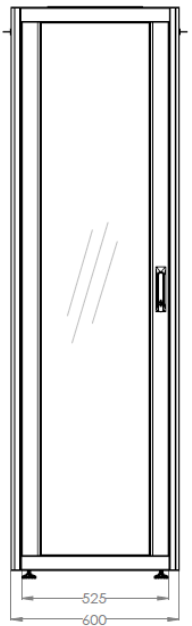


TOP VIEW

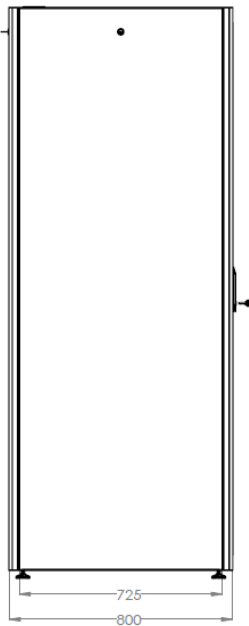


BOTTOM VIEW


600 mm Breite x 800 mm Tiefe



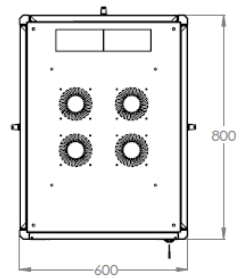
FRONT VIEW



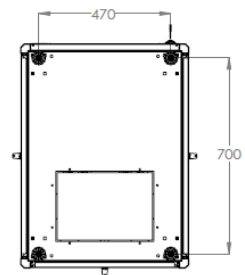
SIDE VIEW



REAR VIEW

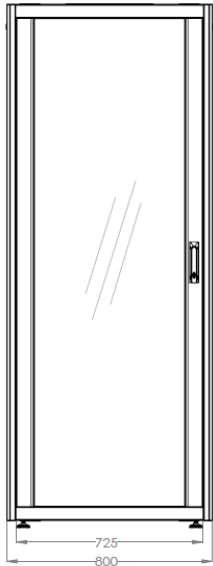


TOP VIEW

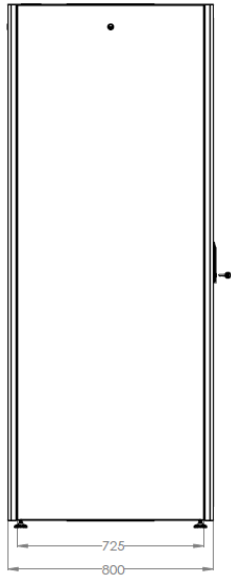


BOTTOM VIEW


800 mm Breite x 800 mm Tiefe



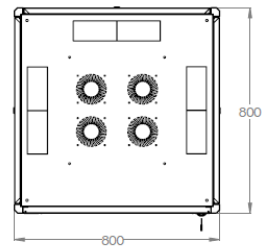
FRONT VIEW



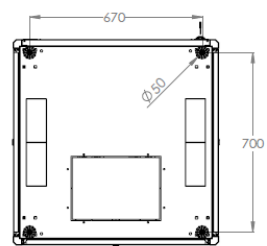
SIDE VIEW



REAR VIEW



TOP VIEW

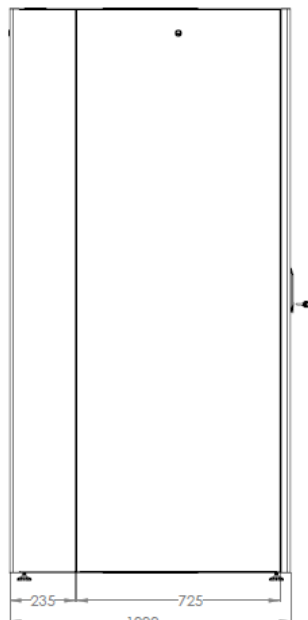


BOTTOM VIEW


800 mm Breite x 1000 mm Tiefe



FRONT VIEW



SIDE VIEW



REAR VIEW

